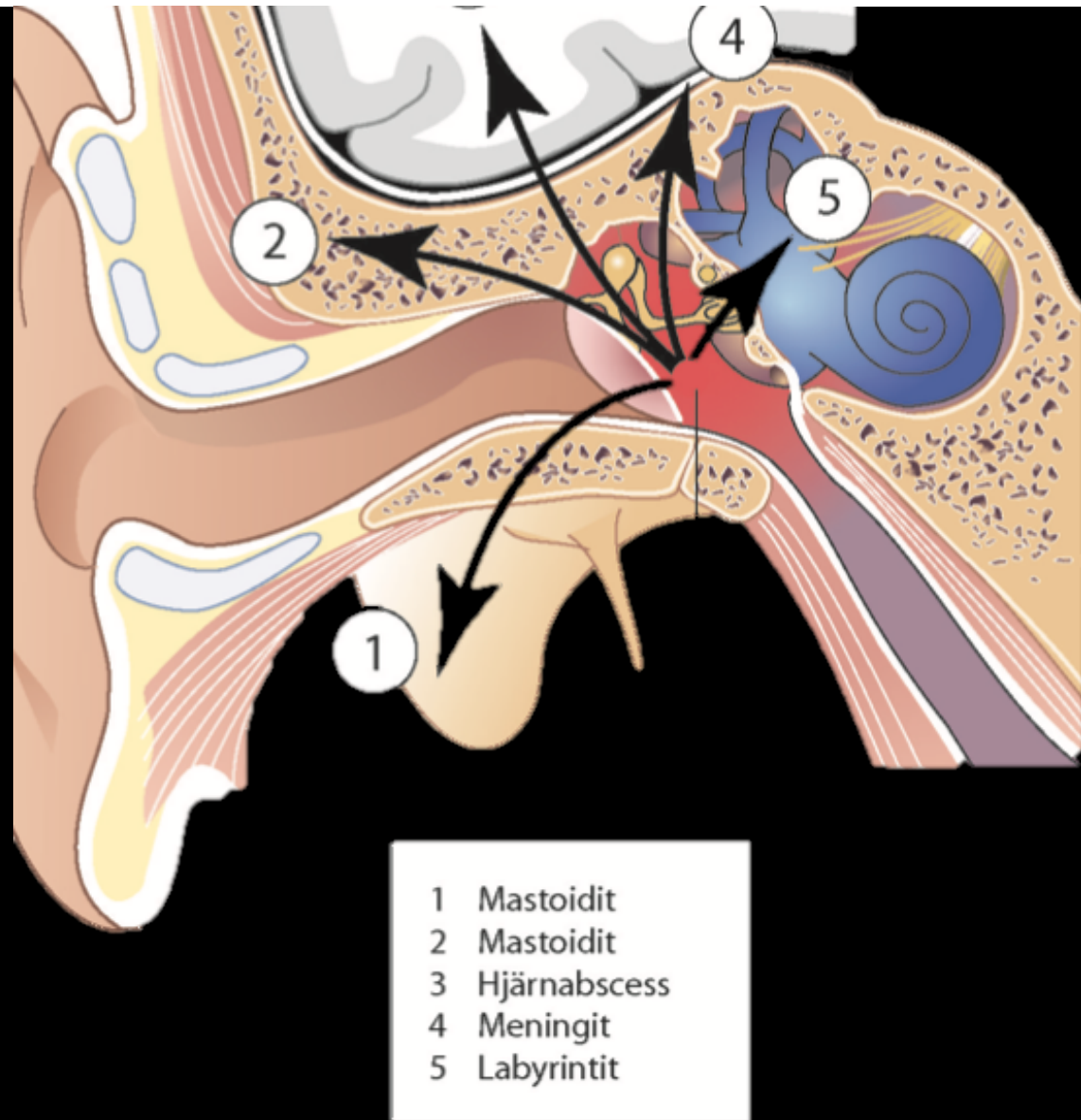


Komplikationen

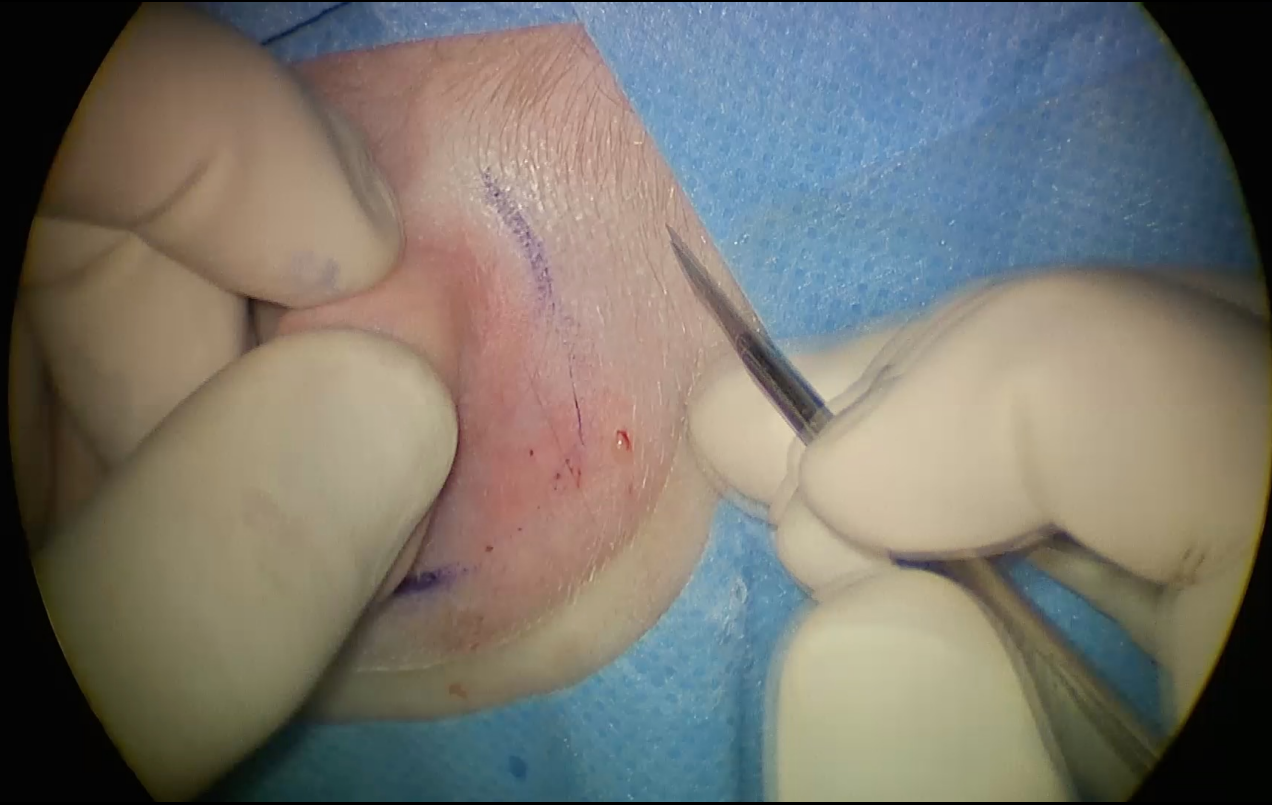
AOM

Vanligast < 2 år

<< 1:10.000 med eller utan antibiotika







Aktiv expektans

Ensidig
1-12 år
inga
komplicerade
faktorer

Antibiotika 5 dagar

<1 år

>12år

<2 år med bilateral
otit

Alla med
perforerad otit

Antibiotika 10 dagar

Recidivotit (ny otit
inom 30 dagar)

Vid terapivikt

Omvärdera
diagnos.

Odla

Behandlingsöversikt

Ej rutinmässigt

Okomplicerade,
ensidiga AOM

Uppföljning efter 3
månader på VC

Vid bilateral otit

Ensidig otit och
sekretorisk otit på
andra örat hos barn
< 4 år

Öronstatus + evt.
tympometri

Uppföljning

Akut otit

Differentialdiagnoser

Sekretorisk otit | Vanlig ÖLI med feber | Extern otit | **TMD inkl. artros**

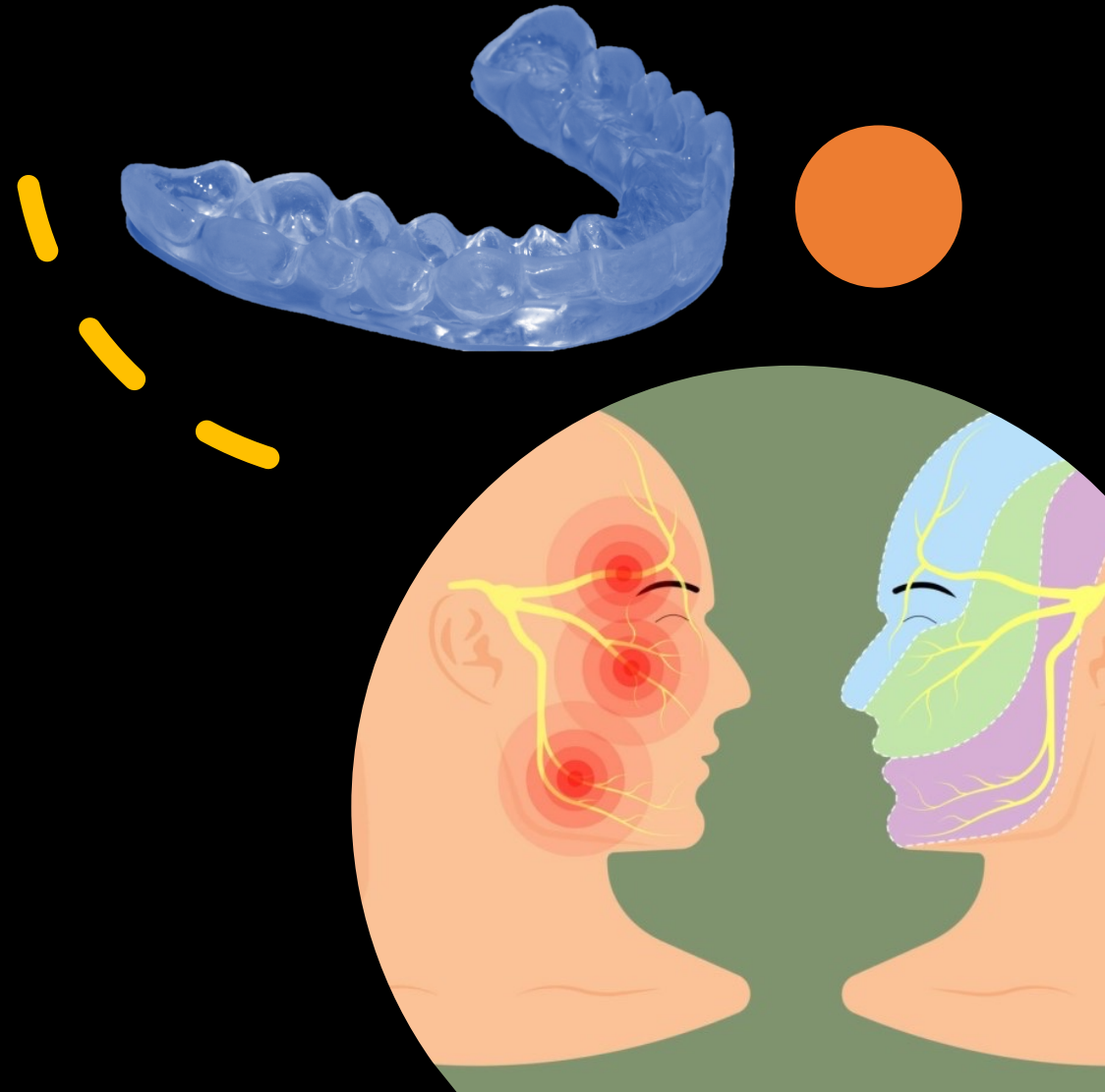
Bruxism | Tandinfektion | Tonsillit



Temporomandibulär dysfunktion

Orsaker

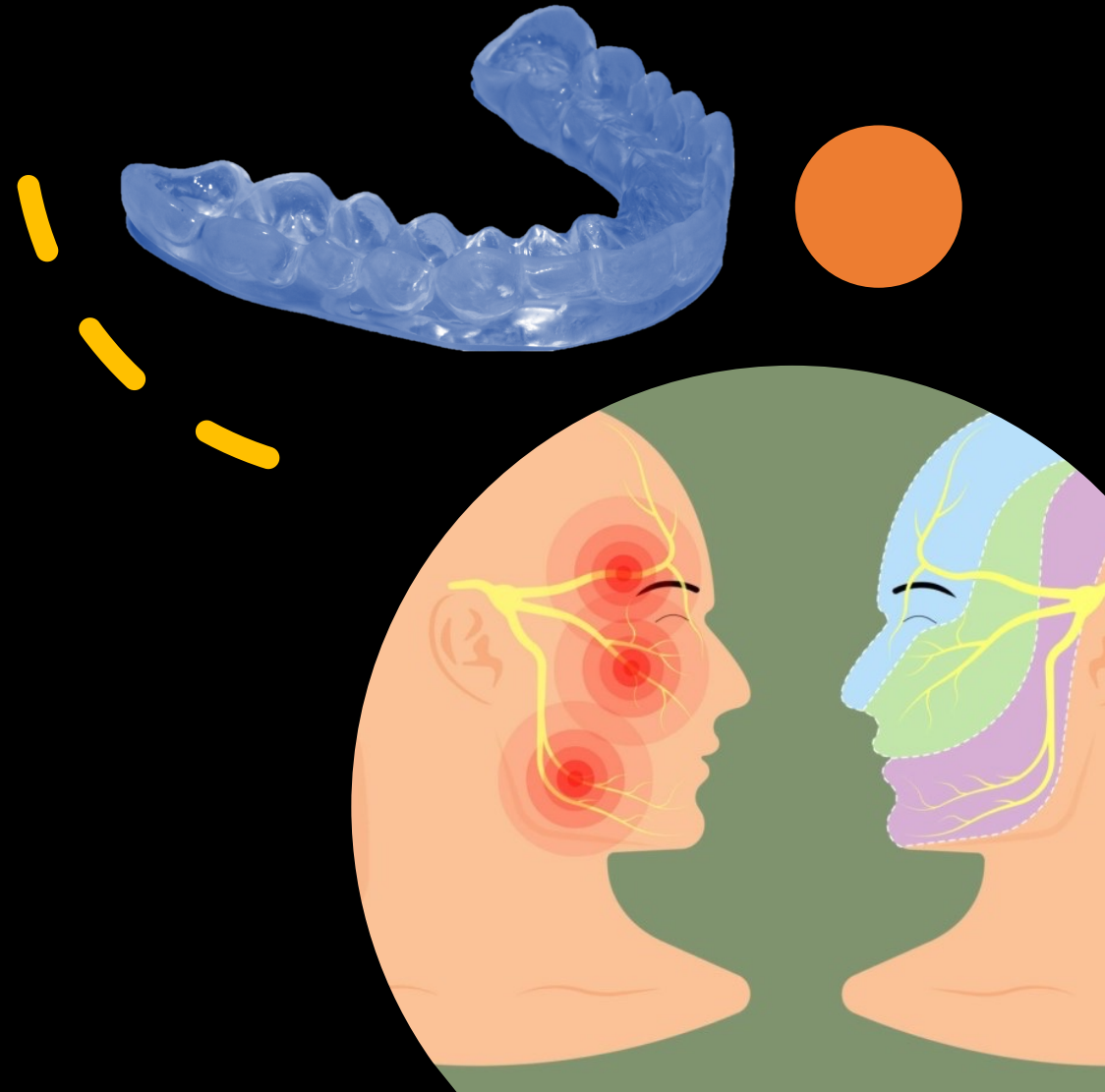
- Stress, ångest, nervositet, psykisk belastning m.m.
- Genetik
- Tungpressning, gnissling, nagelbitning m.m.
- Allmänna systemsjukdomar, RA, fibro
- Trauma



Temporomandibulär dysfunktion

Symptom

- Smärta i käkleder och/eller tuggmuskler samt närliggande områden som öron och nacke
- Begränsning av underkäkens rörelseomfång
- Smärta vid tuggning och gapning
- Nedsatt gapförmåga
- Käkledsljud
- Huvudvärk



Remiss till tandläkare?

Om JA på en av dessa frågor

1. Gör det ont i tinning, ansikte, käke eller käkled en gång i veckan eller oftare
2. Gör det ont när du gapar eller tuggar, en gång i veckan eller oftare
3. Har du låsningar eller upphakningar i käken en gång i veckan eller oftare

